

# MENU BASAL

viernes, 10 de junio de 2022
















DESAYUNO	
09:30-10:00	DESCAFEINADO CON LECHE, INFUSIÓN TOSTADA DE PAN BLANCO O PAN DE MOLDE, CON ACEITE DE OLIVA O TOMATE TRITURADO ALIÑADO FRUTA DEL TIEMPO
MEDIO DÍA	
12:00-12:45	INGESTA DE LÍQUIDOS ZUMO SIN AZÚCAR Ó GELATINA
COMIDA	
13:00-14:00	<b>PRIMERO</b> JUDÍAS BLANCAS CON VERDURAS  <b>SEGUNDO</b> POLLO ASADO AL LIMÓN  <b>POSTRE</b> FRUTA O YOGUR 
MERIENDA	
16:30-17:30	INGESTA DE LÍQUIDOS DESCAFEINADO CON LECHE, INFUSIÓN GALLETAS INTEGRALES Ó GALLETAS MARIA Ó MAGDALENAS
CENA	
19:00-20:00	<b>PRIMERO</b> CREMA DE ZANAHORIA  <b>SEGUNDO</b> TORTILLA FRANCESA CON TOMATE EN RODAJAS     <b>POSTRE</b> FRUTA O YOGUR 
MEDIA NOCHE	
11:30-00:00	INGESTA DE LÍQUIDOS ZUMO SIN AZÚCAR, LECHE Ó INFUSIONES

VALORACIÓN NUTRICIONAL APROXIMADA							
MACRONUTRIENTES	DESAYUNO	MEDIO DÍA	COMIDA	MERIENDA	CENA	MEDIA NOCHE	TOTAL
Kcal	284	65	581	147	567	68	1712
Proteína g	11	1	39	3	32	5	91
HC g	34	14	74	20	52	7	201
HC Simp. g	11	14	19	9	18	7	78
Lípidos g	11	0	9	6	24	2	52
AGS g	3	0	2	3	9	1	18
Sal g	1	0	1	0	2	0	4

\*Esta estimación incluye pan.

RF: 202206BE01

## ALÉRGENOS

 Huevos	 Leche	 Gluten	 Moluscos	 Apio	 Pescado	 Crustáceos
 Mostaza	 Sésamo	 Sulfitos	 Soja	 Altramuces	 Cacahuets	 Frutos con cáscara

# MENU OPCIONAL

viernes, 10 de junio de 2022



DESAYUNO	
09:30-10:00	DESCAFEINADO CON LECHE, INFUSIÓN TOSTADA DE PAN BLANCO O PAN DE MOLDE, CON ACEITE DE OLIVA O TOMATE TRITURADO ALIÑADO FRUTA DEL TIEMPO
MEDIO DÍA	
12:00-12:45	INGESTA DE LÍQUIDOS ZUMO SIN AZÚCAR Ó GELATINA
COMIDA	
13:00-14:00	<b>PRIMERO</b> COLIFLOR REHOGADA
	<b>SEGUNDO</b> MERLUZA EN SALSA VERDE  
	<b>POSTRE</b> FRUTA O YOGUR 
MERIENDA	
16:30-17:30	INGESTA DE LÍQUIDOS DESCAFEINADO CON LECHE, INFUSIÓN GALLETAS INTEGRALES Ó GALLETAS MARIA Ó MAGDALENAS
CENA	
19:00-20:00	<b>PRIMERO</b> ENSALADA DE PIMIENTOS   
	<b>SEGUNDO</b> CINTA DE LOMO AL AJILLO 
	<b>POSTRE</b> FRUTA O YOGUR 
MEDIA NOCHE	
11:30-00:00	INGESTA DE LÍQUIDOS ZUMO SIN AZÚCAR, LECHE Ó INFUSIONES

VALORACIÓN NUTRICIONAL APROXIMADA							
MACRONUTRIENTES	DESAYUNO	MEDIO DÍA	COMIDA	MERIENDA	CENA	MEDIA NOCHE	TOTAL
Kcal	284	65	490	147	619	68	1673
Proteína g	11	1	39	3	43	5	102
HC g	34	14	44	20	43	7	162
HC Simp. g	11	14	17	9	20	7	78
Lípidos g	11	0	14	6	28	2	61
AGS g	3	0	2	3	8	1	17
Sal g	1	0	1	0	2	0	4

\*Esta estimación incluye pan.

RF: 202206BE01

## ALÉRGENOS

 Huevos	 Leche	 Gluten	 Moluscos	 Apio	 Pescado	 Crustáceos
 Mostaza	 Sésamo	 Sulfitos	 Soja	 Altramuces	 Cacahuets	 Frutos con cáscara